

iShares \$ Treasury Bond 7-10yr UCITS ETF

U.S. Dollar (ausschüttend)

iShares II plc

Dezember 2024

Wertentwicklung, Portfolio Positionen und Nettofondsvermögen per: 31.Dez..2024. Alle weiteren Daten per 08.Jan..2025.

Bei diesem Dokument handelt es sich um Werbematerial. Für Anleger im Schweiz. Anleger sollten vor einer Anlage die wesentlichen Anlegerinformationen (KIID) / das PRIIPs-Dokument (BiB) und den Verkaufsprospekt lesen und werden auf die vollständige Aufzählung der Risiken des Fonds im Verkaufsprospekt verwiesen.

FONDSÜBERBLICK

Der Fonds strebt die Nachbildung der Wertentwicklung eines Index an, der aus auf US-Dollar lautenden Staatsanleihen besteht, die vom Finanzministerium der USA (US Treasury) begeben wurden.

WESENTLICHE VORTEILE

- Gezieltes Engagement in mittelfristigen US-Staatsanleihen
- Direkter Zugang zu Staatsanleihen
- Engagement in einem einzelnen Land in Staatsanleihen

RISIKOINDIKATOR

Niedrigeres Risiko

Potenziell niedrigere Rendite

Höheres Risiko

Potenziell höhere Rendite



RISIKEN IM ZUSAMMENHANG MIT KAPITAL: Der Wert der Anlagen und die daraus entstandenen Erträge sind nicht garantiert und können sowohl fallen als auch steigen. Anleger erhalten den ursprünglich investierten Betrag eventuell nicht zurück.

WESENTLICHE RISIKEN:

- Kreditrisiken, Zinsschwankungen und/oder der Ausfall eines Emittenten haben wesentliche Auswirkungen auf die Wertentwicklung von festverzinslichen Wertpapieren. Potenzielle oder effektive Herabstufungen der Kreditwürdigkeit können zu einem Risikoniveau führen.
- Kontrahentenrisiko: Die Zahlungsunfähigkeit von Instituten, die Dienstleistungen wie die Verwahrung von Vermögenswerten anbieten oder als Kontrahent bei Derivategeschäften oder Geschäften mit anderen Instrumenten auftreten, kann zu Verlusten für die Aktienklasse führen.
- Kreditrisiko: Möglicherweise zahlt der Emittent eines vom Fonds gehaltenen Vermögenswerts fällige Erträge nicht aus oder zahlt Kapital bei Fälligkeit nicht zurück.
- Liquiditätsrisiko: Eine geringere Liquidität bedeutet, dass es nicht genügend Käufer oder Verkäufer gibt, um Anlagen leicht zu verkaufen oder zu kaufen.

PRODUKTINFORMATION

ISIN : IE00B1FZS798

Auflegungsdatum der Anteilsklasse : 08.Dez.. 2006

Basiswährung der Anteilsklasse : USD

Gesamtkostenquote (TER) : 0.07%

Gewinnverwendung : ausschüttend

Nettovermögen der Anteilsklasse (M) : 4'186.48 USD

ECKDATEN

Anlageklasse : Obligationen

Vergleichsindex : ICE U.S. Treasury 7-10 Year Bond Index

Auflegungsdatum des Fonds : 08.Dez..2006

Ausschüttungshäufigkeit : Halbjährlich

Nettovermögen des Fonds (M) : 7'533.63 USD

SFDR-Klassifizierung : Andere

Domizil : Irland

Methodik : Sampling

Verwaltungsgesellschaft : iShares II plc

Produktstruktur : Physisch

PORTFOLIOMERKMALE

Durchschnittliche Restlaufzeit : 8.55 Jahre

Effektive Duration : 7.11 Jahre

Standardabweichung (3J) : 9.01%

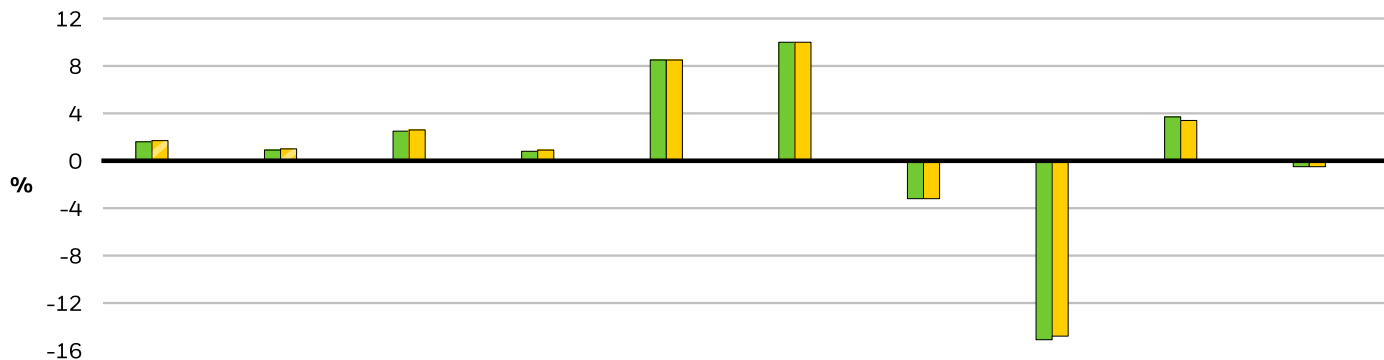
Rückzahlungsrendite : 4.55

Rendite der letzten 12 Monate : 4.00%

3J-Beta : 1.01

Anzahl der Positionen : 12

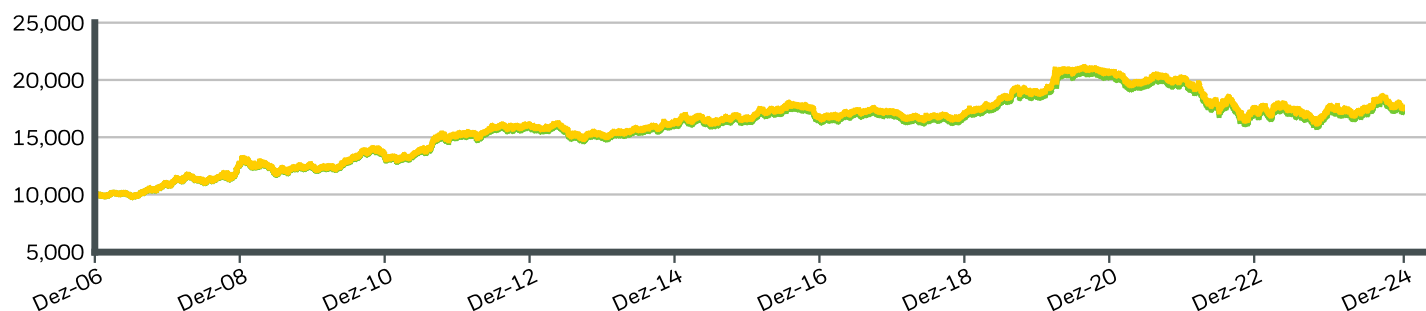
WERTENTWICKLUNG IM KALENDERJAHR



	2015	2016	2017	2018	2019	2020	2021	2022	2023	2024
Anteilsklasse	1.58	0.93	2.47	0.81	8.46	9.97	-3.19	-15.08	3.72	-0.50
Vergleichsindex	1.69	0.99	2.57	0.90	8.50	10.00	-3.19	-14.80	3.39	-0.54

⚡ In dieser Zeit wurde die Wertentwicklung des Fonds unter Umständen erzielt, die nicht mehr gültig sind.

THEORETISCHER WERTZUWACHS BEI ANLAGE VON 10.000 USD SEIT AUFLEGUNG



KUMULIERTE & ANNUALISIERTE WERTENTWICKLUNG

	KUMULIERT (%)				ANNUALISIERT (% p.a.)			
	1M	3M	6M	Seit Jahresanfang	1 Jahr	3 Jahre	5 Jahre	Seit Auflage
Anteilsklasse	-2.24	-4.57	0.90	-0.50	-0.50	-4.30	-1.38	3.06
Vergleichsindex	-2.25	-4.59	0.87	-0.54	-0.54	-4.31	-1.38	3.17

Die aufgeführten Zahlen beziehen sich auf die Wertentwicklung in der Vergangenheit. Die Wertentwicklung in der Vergangenheit ist kein zuverlässiger Indikator für die künftige Entwicklung und sollte nicht der alleinige Entscheidungsfaktor bei der Auswahl eines Produkts oder einer Anlagestrategie sein. Die Wertentwicklung der Anteilsklasse und des Referenzindex werden in USD angezeigt, die Wertentwicklung des Referenzindex der Währungsgesicherten Anteilsklasse werden in USD angezeigt. Die Wertentwicklung wird auf der Grundlage eines Nettoinventarwerts (NIW) mit reinvestiertem Bruttoertrag angezeigt, sofern vorhanden. Aufgrund von Währungsschwankungen kann Ihre Rendite höher oder geringer ausfallen, falls Sie in einer anderen Währung als derjenigen investieren, in der die Wertentwicklung in der Vergangenheit berechnet wurde. **Quelle:** BlackRock

- Anteilsklasse iShares \$ Treasury Bond 7-10yr UCITS ETF U.S. Dollar (ausschüttend)
- Vergleichsindex ICE U.S. Treasury 7-10 Year Bond Index

Kontaktieren Sie uns

For EMEA: +353 1 612 3394 • www.blackrock.com • investor.services@blackrock.com

iShares \$ Treasury Bond 7-10yr UCITS ETF

U.S. Dollar (ausschüttend)

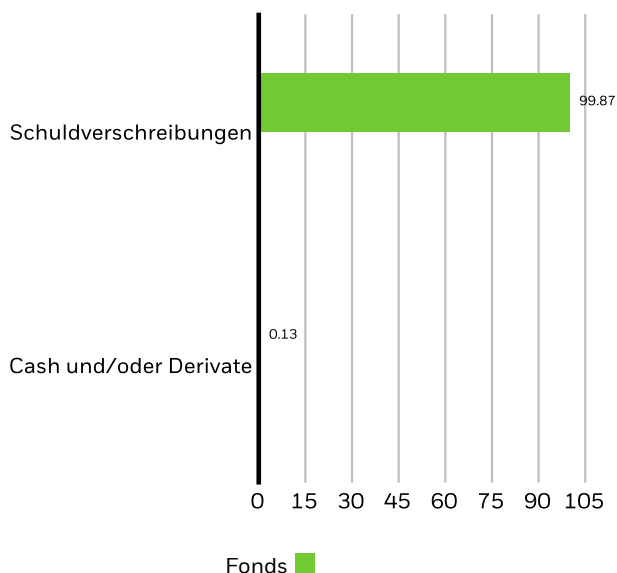
iShares II plc

EMITTENTEN

UNITED STATES TREASURY 99.87%
Portfolio insgesamt 99.87%

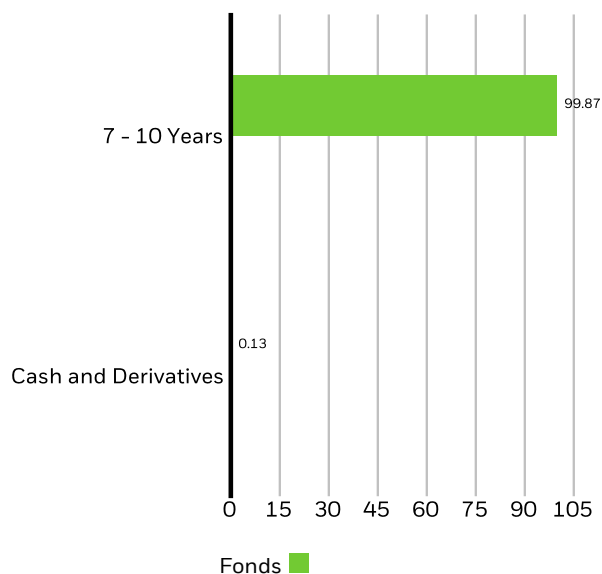
Positionen unterliegen Änderungen.

AUFGLIEDERUNG NACH SEKTOREN (%)



Allokationen unterliegen Änderungen. **Quelle:** BlackRock

AUFGLIEDERUNG NACH LAUFZEITEN (%)



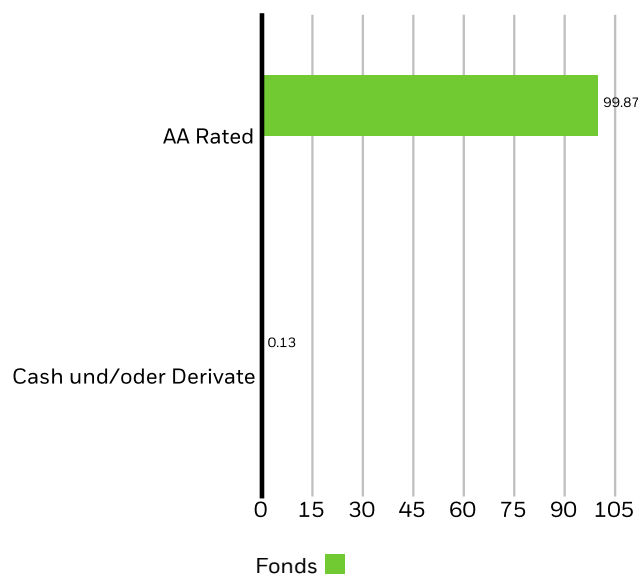
Allokationen unterliegen Änderungen. **Quelle:** BlackRock

HANDELSINFORMATIONEN

Börse	SIX Swiss Exchange	London Stock Exchange	Euronext Amsterdam
Ticker	IBTM	IBTM	BTMA
Bloomberg-Ticker	IBTM SW	IBTM LN	BTMA NA
RIC	IBTM.S	ISTB.L	ISTB.AS
SEDOL	B1S54JO	B1G52M1	B3DD6V9
VALOR	2803820	2803820	-
Währung des Angebots	USD	GBP	EUR

Dieses Produkt ist ebenfalls gelistet an: Bolsa Mexicana De Valores, Borsa Italiana, Deutsche Börse AG

KREDITRATINGS (%)



Die Bewertung der Kreditqualität der dem Fonds zugrunde liegenden Wertpapiere erfolgt durch S&P, Moody's und Fitch und wird in die entsprechende Ratingkategorie von S&P umgerechnet. Diese Aufstellung wird von BlackRock bereitgestellt. Dabei wird der Mittelwert des Ratings der drei Agenturen verwendet, wenn alle drei Agenturen ein Rating vorgenommen haben, der geringere Wert, wenn das Wertpapier nur von zwei Agenturen bewertet wurde und ein einziges Rating, wenn kein weiteres zur Verfügung steht. Wird ein Wertpapier nicht bewertet, bedeutet dies nicht notwendigerweise, dass es von geringer Kreditqualität ist. Ein Rating unterhalb Investment-Grade entspricht einem Rating von BB und schlechter. Rating und Kreditqualität eines Portfolios können sich im Laufe der Zeit verändern.

Kontaktieren Sie uns

For EMEA: +353 1 612 3394 • www.blackrock.com • investor.services@blackrock.com

NACHHALTIGKEITSEIGENSCHAFTEN

Nachhaltigkeitseigenschaften können Anlegern dabei helfen, Nachhaltigkeitsüberlegungen nichtfinanzieller Art in ihren Anlageprozess zu integrieren. Diese Kennzahlen ermöglichen es Anlegern, Fonds auf der Grundlage ihrer Umwelt-, Sozial- und Governance-Risiken und -Chancen (ESG) zu bewerten. Diese Analyse kann Einblicke in die effektive Verwaltung und die langfristigen finanziellen Perspektiven eines Fonds liefern.

Die nachstehenden Kennzahlen dienen ausschliesslich Transparenz- und Informationszwecken. Das Vorliegen von ESG-Bewertungen ist jedoch nicht als Hinweis darauf zu verstehen, wie und ob ESG-Faktoren in einen Fonds integriert werden. Die Kennzahlen beruhen auf ESG-Fondsbewertungen von MSCI. Sofern nicht anderweitig in der Fondsdokumentation und im Rahmen des Anlageziels eines Fonds vorgesehen, werden durch die Kennzahlen weder das Anlageziel des Fonds geändert noch das Anlageuniversum des Fonds begrenzt. Ebenso wenig können Rückschlüsse über eine ESG- oder wirkungsorientierte Anlagestrategie oder etwaige Ausschlussfilter eines Fonds gezogen werden. Weitere Informationen zur Anlagestrategie finden Sie im Fondsprospekt.

MSCI ESG-%-Abdeckung	100.00%	MSCI ESG-Fondbewertung (AAA-CCC)	A
MSCI ESG-Qualitätswert - Perzentil Vergleichsgruppe	85.28%	MSCI ESG-Qualitätswert (0-10)	5.86
Fonds in der Vergleichsgruppe	197	Globale Lipper-Klassifizierung des Fonds	Bond USD Government
MSCI-gewichtete durchschnittliche Kohlenstoffintensität %-Abdeckung	0.00%	MSCI-gewichtete durchschnittliche Kohlenstoffintensität (Tonnen CO2E/\$M UMSATZ)	-

Sämtliche Daten stammen aus den ESG-Fondsbewertungen von MSCI per **21.Dez.2024** auf Grundlage der Bestände per **30.Nov.2024**. Daher können die Nachhaltigkeitsmerkmale eines Fonds gegebenenfalls von den ESG-Fondsbewertungen von MSCI abweichen.

Um in die ESG-Fondbewertung von MSCI aufgenommen zu werden, müssen 65 % (bzw. 50 % für Anleihe- und Geldmarktfonds) sämtlicher Wertpapierbestände des Fonds aus Wertpapieren mit ESG-Abdeckung durch MSCI ESG Research abgedeckt sein (bestimmte Barmittelpositionen und andere Vermögenswerte ohne Bedeutung für die ESG-Analyse von MSCI werden im Vorfeld von der Ermittlung der Gesamtbestände des Fonds ausgeschlossen; der absolute Wert von Short-Positionen wird zwar berücksichtigt, gilt jedoch nicht als abgedeckt), das Beteiligungsdatum des Fonds muss weniger als ein Jahr alt sein und der Fonds muss über mindestens zehn Wertpapiere verfügen.

WICHTIGE INFORMATIONEN:

Bestimmte hierin enthaltene Informationen (die «Informationen») wurden von MSCI ESG Research LLC, einer unter dem US-amerikanischen Anlageberatergesetz von 1940 zugelassenen Anlageberatungsgesellschaft, bereitgestellt und enthalten möglicherweise Daten ihrer verbundenen Unternehmen (einschliesslich MSCI Inc. und ihrer Tochtergesellschaften («MSCI»)) oder von Drittanbietern (jeweils ein «Informationsanbieter») und dürfen ohne vorherige schriftliche Genehmigung weder ganz noch teilweise vervielfältigt oder offengelegt werden. Die Informationen wurden der US-amerikanischen Wertpapier- und Börsenaufsichtsbehörde weder vorgelegt noch von ihr oder einem anderen Aufsichtsgremium genehmigt. Die Erstellung von aus diesen Informationen abgeleiteten Werken ist untersagt. Bei den Informationen handelt es sich weder um ein Kauf- oder Verkaufsangebot noch um Werbung oder Empfehlungen für Wertpapiere, Finanzinstrumente bzw. -produkte oder Handelsstrategien. Eine Verwendung der Informationen in Verbindung mit solchen Angeboten oder einer solchen Werbung oder Empfehlung ist untersagt. Auch geben die Informationen keinerlei Hinweise auf oder Garantien für künftige Wertentwicklungen, Analysen, Prognosen oder Vorhersagen. Einige Fonds beruhen möglicherweise auf MSCI-Indizes oder sind mit diesen verknüpft und MSCI steht gegebenenfalls ein Vergütungsanspruch auf der Grundlage der verwalteten Vermögenswerte des Fonds oder anderweitiger Massnahmen zu. MSCI hat eine Informationssperre zwischen dem Aktienindex-Research und bestimmten Informationen eingerichtet. Keine der Informationen kann an sich verwendet werden, um zu bestimmen, welche Wertpapiere gekauft oder verkauft werden sollen oder wann sie gekauft oder verkauft werden sollen. Die Informationen werden «wie besehen» zur Verfügung gestellt und Nutzer tragen das aus der Nutzung oder der zugelassenen Nutzung entstehende Gesamtrisiko. MSCI ESG Research und die Informationsanbieter erteilen weder Zusicherungen noch ausdrückliche oder implizite Garantien (die hiermit ausdrücklich ausgeschlossen werden) und übernehmen keinerlei Haftung für Fehler oder Auslassungen in den Informationen oder für diesbezügliche Schadensfälle. Durch die vorstehende Bestimmung wird keine Haftung ausgeschlossen oder beschränkt, die gesetzlich nicht ausgeschlossen oder beschränkt werden kann.

GLOSSAR

MSCI ESG-Fondsbewertung (AAA-CCC): Die ESG-Bewertung von MSCI wird als direkte Abbildung der ESG-Qualitätswerte auf Buchstaben-Rating-Kategorien berechnet (z. B. AAA = 8,6-10). Die ESG-Bewertungen reichen von stark (AAA, AA) über durchschnittlich (A, BBB, BB) bis hin zu schwach (B, CCC).

MSCI ESG-Qualitätswert (0-10): Der MSCI ESG-Qualitätswert (0-10) für Fonds wird anhand des gewichteten Durchschnitts der ESG-Werte der Fondsbestände errechnet. Der Wert berücksichtigt ebenfalls den ESG-Bewertungstrend von Beständen sowie die Engagements des Fonds in als schwach eingestuftem Beständen. MSCI bewertet die zugrunde liegenden Bestände gemäss ihrer Exposition gegenüber 35 branchenspezifischen ESG-Risiken sowie ihrer Fähigkeit zum Umgang mit diesen Risiken gegenüber ihrer Vergleichsgruppe.

Globale Lipper-Klassifizierung des Fonds: Die Vergleichsgruppe des Fonds gemäss der Definition der globalen Lipper-Klassifizierung.

MSCI-gewichtete durchschnittliche Kohlenstoffintensität (Tonnen CO₂E/\$M UMSATZ): Misst das Engagement eines Fonds in kohlenstoffintensiven Unternehmen. Diese Angabe entspricht den geschätzten Treibhausgasemissionen pro 1 Million \$ Umsatz in allen Fondsbeständen. Sie ermöglicht Vergleiche zwischen Fonds unterschiedlicher Grösse.

SFDR-Klassifizierung: Artikel 8: Produkte, die ökologische oder soziale Merkmale und Verfahren der guten Unternehmensführung fördern.
Artikel 9: Produkte, die nachhaltige Anlagen zum Ziel haben und Verfahren der guten Unternehmensführung entsprechen. **Andere:** Produkte, die die Kriterien für die Einstufung als Artikel 8 oder 9 nicht erfüllen.

Die Rückzahlungsrendite: Die Rückzahlungsrendite (YTM) entspricht dem Abzinsungsfaktor, errechnet aus dem Barwert der Zahlungsströme und dem Kurs einer Anleihe (einschliesslich aufgelaufener Zinsen). Die durchschnittliche Rückzahlungsrendite des Fonds entspricht dem gewichteten Durchschnitt aller Rückzahlungsrenditen der im Fonds enthaltenen Anleihen basierend auf dem Nettoinventarwert (NAV) des Fonds. Diese Kennzahl berücksichtigt weder Gebühren noch Auslagen. Bei kündbaren Anleihen entspricht die Rückzahlungsrendite der Yield-to-Worst (YTW).

MSCI ESG-%-Abdeckung: Prozentsatz der Bestände des Fonds, für die die ESG-Bewertungsdaten von MSCI verfügbar sind. Die Kennzahlen MSCI ESG-Fondsrating, MSCI ESG-Qualitätswert und MSCI ESG Qualitätswert – Perzentil Vergleichsgruppe werden für Fonds mit einer Deckung von mindestens 65 % angezeigt.

MSCI ESG-Qualitätswert – Perzentil Vergleichsgruppe: Das ESG-Perzentil des Fonds im Verhältnis zu dessen Lipper-Vergleichsgruppe.

Fonds in der Vergleichsgruppe: Die Anzahl der Fonds der jeweiligen Vergleichsgruppe in der globalen Lipper-Klassifizierung, die ebenfalls unter die ESG-Abdeckung fallen.

MSCI-gewichtete durchschnittliche Kohlenstoffintensität %-Abdeckung: Prozentsatz der Bestände des Fonds, für die MSCI-Daten zur Kohlenstoffintensität verfügbar sind. Die MSCI-gewichtete durchschnittliche Kohlenstoffintensität wird für Fonds mit jeder Deckung angezeigt. Fonds mit geringer Abdeckung repräsentieren angesichts der fehlenden Deckung möglicherweise nicht vollständig die CO₂-Merkmale des Fonds.

Effektive Duration: Die effektive Duration misst die Zinssensitivität eines Fonds. Einfach ausgedrückt: Je länger die Duration eines Fonds, umso sensibler reagiert der Fonds auf Zinsänderungen. Somit weist ein Fonds mit einer Duration von 10 Jahren eine doppelt so hohe Volatilität auf wie ein Fonds mit einer fünfjährigen Duration.

WICHTIGE INFORMATIONEN:

Im Europäischen Wirtschaftsraum (EWR): BlackRock Advisors (UK) Ltd. ist durch die britische Financial Conduct Authority ('FCA') zugelassen und beaufsichtigt Geschäftssitz: 12 Throgmorton Avenue, London, EC2N 2DL, England, Tel. +44 (0)20 7743 3000. Eingetragen in England und Wales unter der Nummer 00796793. Weitere Informationen, darunter auch eine detaillierte Erklärung unserer Datenschutzrichtlinie, finden Sie auf der Website des Unternehmens unter <https://www.blackrock.com/uk/individual/compliance/privacy-policy>. BlackRock ist ein Handelsname von BlackRock Advisors (UK) Limited.

Die irischen iShares Fonds, die in diesem Dokument erwähnt werden, sind Teilfonds der iShares plc, iShares II plc, iShares III plc, iShares IV plc, iShares V plc, iShares VI plc beziehungsweise der iShares VII plc. Diese sind offene Investmentgesellschaften mit variablem Kapital in Form eines Dachfonds mit getrennter Haftung ihrer Teilfonds aufgesetzt unter dem Irischen Gesetz und autorisiert von der Aufsichtsbehörde.

Weitere Informationen über den Fonds und die Anteilsklasse, zum Beispiel Details der wichtigsten zugrunde liegenden Anlagen der Anteilsklasse und die Anteilspreise sind auf der Website von iShares unter www.ishares.com einsehbar, können aber auch telefonisch unter der Nr. +44 (0)845 357 7000 oder bei Ihrem Broker oder Finanzberater erfragt werden. Der indikative Nettoinventarwert der Anteilsklasse während des Tages wird unter <http://deutsche-boerse.com> und/oder <http://www.reuters.com> ausgewiesen. Am Sekundärmarkt gekaufte Anteile eines UCITS ETF können in der Regel nicht direkt an den UCITS ETF zurückverkauft werden. Anleger, die keine zugelassenen Marktteilnehmer sind, müssen Aktien am Sekundärmarkt über einen Intermediär (z. B. einen Wertpapiermakler) kaufen und verkaufen, wofür Gebühren und zusätzliche Steuern anfallen können. Darüber hinaus kann der Marktpreis, zu dem die Anteile am Sekundärmarkt gehandelt werden, vom Nettovermögenswert je Anteil abweichen. Deshalb müssen Anleger unter Umständen beim Kauf von Anteilen mehr zahlen als den aktuellen Nettovermögenswert je Anteil und erhalten beim Verkauf möglicherweise weniger als den aktuellen Nettovermögenswert je Anteil.

Für Anleger in der Schweiz: Bei dem vorliegenden Dokument handelt es sich um Werbematerial. Die iShares ETFs sind in Irland, der Schweiz und/oder Deutschland domiziliert. BlackRock Asset Management Schweiz AG, Bahnhofstrasse 39, CH-8001 Zürich, fungiert als Schweizer Vertreter und State Street Bank International GmbH, München, Zweigniederlassung Zürich, Beethovenstrasse 19, CH-8002 Zürich, ist die Schweizer Zahlstelle für ausländische, in der Schweiz registrierte iShares ETFs. Der Prospekt, der Verordnung über verpackte Anlageprodukte für Kleinanleger und Versicherungsanlageprodukte (PRIIPs-KIDs) oder Gleichwertiges, die Satzung sowie die jüngsten und sämtliche früheren Jahres- und Halbjahresberichte der in der Schweiz domizilierten oder registrierten iShares ETFs sind kostenlos bei BlackRock Asset Management Schweiz AG erhältlich. Die Anleger sollten die Basisinformationsblatt oder Gleichwertiges und im Prospekt erläuterten fondsspezifischen Risiken lesen.

Kapitalrisiko: Die Wertentwicklung in der Vergangenheit ist kein zuverlässiger Indikator für aktuelle oder zukünftige Ergebnisse und sollte nicht der einzige Faktor sein, der bei der Auswahl eines Produkts oder einer Strategie berücksichtigt wird. Änderungen der Wechselkurse zwischen Währungen können dazu führen, dass der Wert von Anlagen sinkt oder steigt. Bei Fonds mit höherer Volatilität können die Schwankungen besonders ausgeprägt sein, und der Wert einer Anlage kann plötzlich und erheblich fallen. Steuersätze und die Grundlagen für die Besteuerung können sich von Zeit zu Zeit ändern. BlackRock hat nicht geprüft, ob sich diese Anlage für Ihre individuellen Bedürfnisse und Ihre Risikobereitschaft eignet. Die angezeigten Daten sind nur eine zusammenfassende Information. Eine Anlageentscheidung sollte auf Grundlage des jeweiligen Prospekts getroffen werden, der beim Manager erhältlich ist. Die Angaben zu den aufgeführten Produkten in diesem Dokument dienen ausschließlich Informationszwecken. Sie stellen keine Anlageberatung dar und auch kein Angebot zum Verkauf oder eine Aufforderung zur Abgabe eines Angebots zum Kauf der hier beschriebenen Wertpapiere. Die Weitergabe dieses Dokuments bedarf der Genehmigung der Management-Gesellschaft.

Der in diesem Dokument erwähnte ICE Index ist eine Dienstleistungsmarke von Interactive Data Pricing and Reference Data, LLC oder ihren verbundenen Unternehmen („Interactive Data“) und darf aufgrund von Lizenzverträgen von BlackRock, Inc. in Verbindung mit dem Fonds verwendet werden. Weder BlackRock, Inc. noch der Fonds wird von Interactive Data gesponsert, genehmigt, verkauft oder gefördert. Interactive Data gibt keine Zusicherungen oder Gewährleistungen in Bezug auf BlackRock, Inc. oder den Fonds oder die Fähigkeit des Fonds ab, den betreffenden Index nachzubilden. INTERACTIVE DATA GIBT KEINE AUSDRÜCKLICHEN ODER STILLSCHWEIGENDEN GEWÄHRLEISTUNGEN AB UND LEHNT HIERMIT AUSDRÜCKLICH JEDE HAFTUNG FÜR DIE MARKTTAUGLICHKEIT ODER EIGNUNG DES ICE INDEX ODER IRGENDWELCHER DARIN ENTHALTENER DATEN FÜR EINEN BESTIMMTEN ZWECK AB. AUF KEINEN FALL TRÄGT INTERACTIVE DATA IRGEND EINE HAFTUNG FÜR BESONDERE, STRAFBARE, DIREKTE, INDIRECTE SCHÄDEN ODER FOLGESCHÄDEN (DIES BETRIFFT AUCH ENTGANGENE GEWINNE), SELBST WENN AUF DIE MÖGLICHKEIT ENTSPRECHENDER SCHADENERSATZFORDERUNGEN HINGEWIESEN WURDE.

Analysen in diesem Dokument wurden von BlackRock beschafft und möglicherweise für eigene Zwecke genutzt. Die Ergebnisse derartiger Analysen werden nur beiläufig zur Verfügung gestellt. Die zum Ausdruck gebrachten Meinungen stellen keine Anlage- oder sonstige Beratung dar und können sich ändern. Sie spiegeln nicht notwendigerweise die Ansichten eines Unternehmens der BlackRock-Gruppe oder eines Teils von ihr wider, und bezüglich ihrer Richtigkeit wird jede Gewähr ausgeschlossen.

© 2025 BlackRock, Inc. **Sämtliche Rechte vorbehalten. BLACKROCK, ISHARES, BLACKROCK SOLUTIONS sind eingetragene und nicht eingetragene Handelsmarken von BlackRock, Inc. oder ihren Niederlassungen in den USA und anderen Ländern. Alle anderen Marken sind Eigentum der jeweiligen Rechteinhaber.**

Kontaktieren Sie uns

For EMEA: +353 1 612 3394 • www.blackrock.com • investor.services@blackrock.com