

# iShares Japan Index Fund (IE)

## Flex U.S. Dollar

### BlackRock Index Selection Fund

Dezember 2024

Sofern nicht anders angegeben, Informationen über die Wertentwicklung, Portfolioaufgliederung und das Nettovermögen zum: 31.Dez..2024. Alle weiteren Daten per 16.Jan..2025.

Bei diesem Dokument handelt es sich um Werbematerial. Für Anleger im Schweiz. Anleger sollten vor einer Anlage die wesentlichen Anlegerinformationen (KIID) / das PRIIPs-Dokument (BiB) und den Verkaufsprospekt lesen und werden auf die vollständige Aufzählung der Risiken des Fonds im Verkaufsprospekt verwiesen.

#### FONDSÜBERBLICK

- Der Fonds strebt durch eine Kombination aus Kapitalwachstum und Erträgen auf das Fondsvermögen die Erzielung einer Rendite aus Ihrer Anlage an, welche die Rendite des japanischen Aktienmarktes widerspiegelt.
- Der Fonds wird passiv verwaltet und investiert in Eigenkapitalinstrumente (z. B. Aktien), die an geregelten Märkten in Japan notiert sind und gehandelt werden.
- Die Rendite des Fonds wird mit der Rendite seines Referenzindex verglichen, der anfangs der MSCI Japan Index (mit Nettodividenden) sein wird.

#### RISIKOINDIKATOR

##### Niedrigeres Risiko

Potenziell niedrigere Rendite

##### Höheres Risiko

Potenziell höhere Rendite



**RISIKEN IM ZUSAMMENHANG MIT KAPITAL:** Der Wert der Anlagen und die daraus entstandenen Erträge sind nicht garantiert und können sowohl fallen als auch steigen. Anleger erhalten den ursprünglich investierten Betrag eventuell nicht zurück.

#### WESENTLICHE RISIKEN:

- Das Anlagerisiko ist auf bestimmte Sektoren, Länder, Währungen oder Unternehmen konzentriert. Folglich reagiert der Fonds anfälliger auf lokale wirtschaftliche, marktbezogene, politische, nachhaltigkeitsbezogene oder aufsichtsrechtliche Ereignisse.
- Der Wert von Aktien und aktienähnlichen Papieren kann durch die täglichen Kursbewegungen an den Börsen beeinflusst werden. Weitere Einflussfaktoren sind Meldungen aus Politik und Wirtschaft sowie Unternehmensergebnisse und wichtige Unternehmensereignisse.
- Kontrahentenrisiko: Die Zahlungsunfähigkeit von Instituten, die Dienstleistungen wie die Verwahrung von Vermögenswerten anbieten oder als Kontrahent bei Derivategeschäften oder Geschäften mit anderen Instrumenten auftreten, kann zu Verlusten für den Fonds führen.

#### BEWERTUNGEN\*\*



#### ECKDATEN

**Anlageklasse :** Aktien**Vergleichsindex :** MSCI Japan Index**Auflegungsdatum des Fonds :** 01.Dez..2005**Auflegungsdatum der Anteilsklasse :** 30.Nov..2004**Basiswährung der Anteilsklasse :** USD**Gewinnverwendung :** ausschüttend**Nettovermögen des Fonds (M) :** 2'015.92 USD**Morningstar Kategorie :** Japan Large-Cap Equity**SFDR-Klassifizierung :** Andere**Domizil :** Irland**ISIN :** IE00B0409979**Verwaltungsgesellschaft :** BlackRock Asset Management Ireland Limited**Analystenbasiert %<sup>i</sup> :** 100.00%**Datenabdeckung %<sup>i</sup> :** 100.00%

#### GEBÜHREN

**Jährliche Managementgebühr :** 0.00%**Laufende Kosten :** 0.02%**Performancegebühr :** 0.00%

#### HANDELSINFORMATIONEN

**Transaktionshäufigkeit :** täglich, berechnet auf Basis von Terminpreisen**Transaktionsabwicklung :** Transaktionsdatum +3 Tage

#### PORTFOLIOMERKMALE

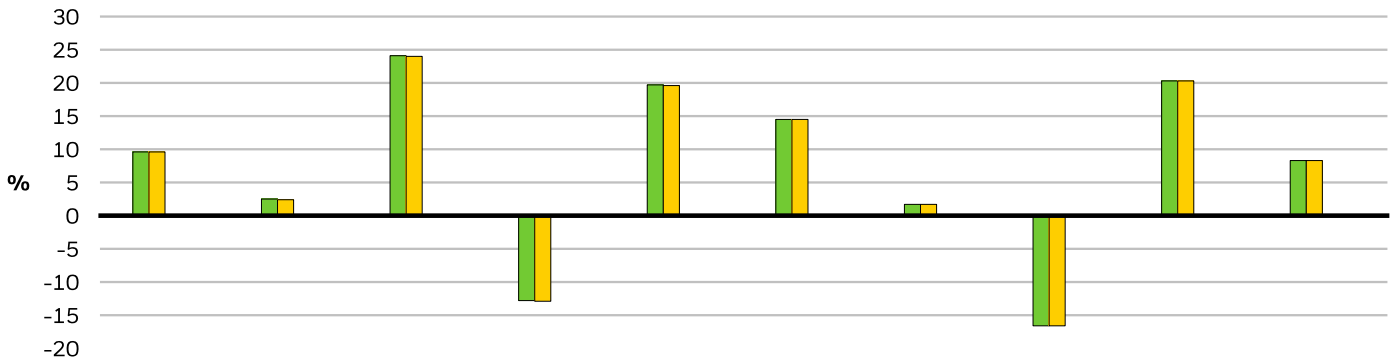
**Kurs-Buchwert-Verhältnis :** 1.58x**Kurs-Gewinn-Verhältnis :** 16.38x**Standardabweichung (3J) :** 16.02**3J-Beta :** 1.00**Anzahl der Positionen :** 191

#### FONDSMANAGER

Dharma Laloobhai

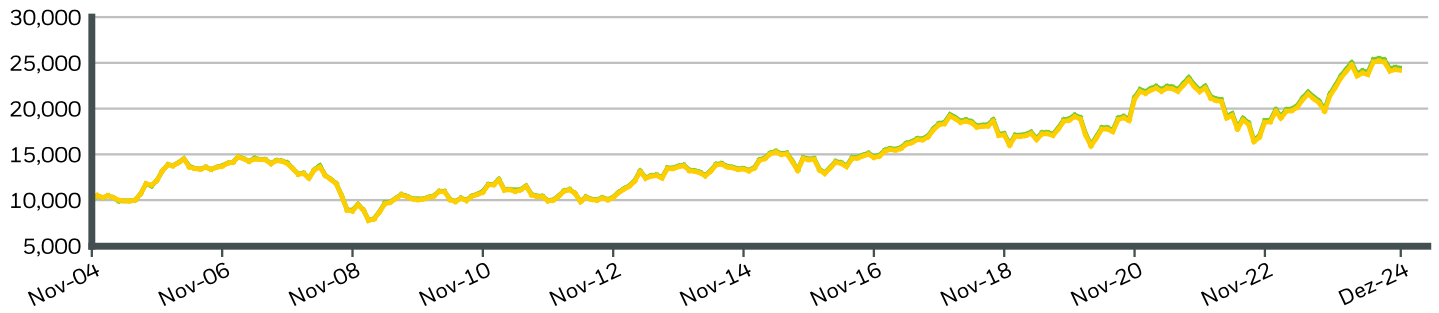
Group Index Equity PM Core DM EMEA

**WERTENTWICKLUNG IM KALENDERJAHR**



	2015	2016	2017	2018	2019	2020	2021	2022	2023	2024
<b>Anteilsklasse</b>	9.62	2.46	24.07	-12.84	19.66	14.51	1.70	-16.60	20.34	8.35
<b>Vergleichsindex</b>	9.57	2.38	23.99	-12.88	19.61	14.48	1.71	-16.65	20.32	8.31

**THEORETISCHER WERTZUWACHS BEI ANLAGE VON 10.000 USD SEIT AUFLEGUNG**



**KUMULIERTE & ANNUALISIERTE WERTENTWICKLUNG**

	KUMULIERT (%)					ANNUALISIERT (% p.a.)		
	1M	3M	6M	Seit Jahresanfang	1 Jahr	3 Jahre	5 Jahre	Seit Auflage
<b>Anteilsklasse</b>	-0.35	-3.59	1.94	8.35	8.35	2.83	4.84	4.55
<b>Vergleichsindex</b>	-0.34	-3.60	1.92	8.31	8.31	2.80	4.81	4.49

Die aufgeführten Zahlen beziehen sich auf die Wertentwicklung in der Vergangenheit. Die Wertentwicklung in der Vergangenheit ist kein zuverlässiger Indikator für die künftige Entwicklung und sollte nicht der alleinige Entscheidungsfaktor bei der Auswahl eines Produkts oder einer Anlagestrategie sein. Die Wertentwicklung der Anteilsklasse und des Referenzindex werden in USD angezeigt, die Wertentwicklung des Referenzindex der Währungsgesicherten Anteilsklasse werden in USD angezeigt. Die Wertentwicklung wird auf der Grundlage eines Nettoinventarwerts (NIW) mit reinvestiertem Bruttoertrag angezeigt, sofern vorhanden. Aufgrund von Währungsschwankungen kann Ihre Rendite höher oder geringer ausfallen, falls Sie in einer anderen Währung als derjenigen investieren, in der die Wertentwicklung in der Vergangenheit berechnet wurde. **Quelle:** BlackRock

■ Anteilsklasse iShares Japan Index Fund (IE) Flex U.S. Dollar  
 ■ Vergleichsindex MSCI Japan Index

**Kontaktieren Sie uns**

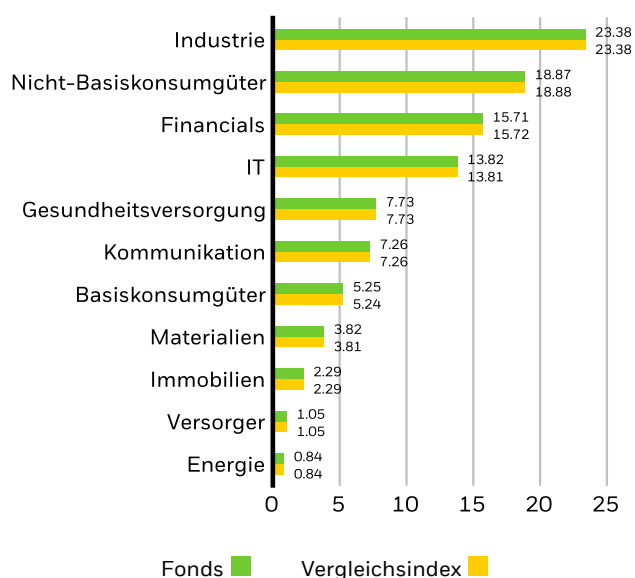
For EMEA: +353 1 612 3394 • [www.blackrock.com](http://www.blackrock.com) • [investor.services@blackrock.com](mailto:investor.services@blackrock.com)

#### GRÖSSTE 10 POSITION (%)

TOYOTA MOTOR CORP	5.49%
SONY GROUP CORP	3.58%
MITSUBISHI UFJ FINANCIAL GROUP INC	3.48%
HITACHI LTD	3.10%
RECRUIT HOLDINGS LTD	2.66%
SUMITOMO MITSUI FINANCIAL GROUP IN	2.39%
KEYENCE CORP	2.14%
TOKYO ELECTRON LTD	1.84%
TOKIO MARINE HOLDINGS INC	1.83%
FAST RETAILING LTD	1.75%
<b>Portfolio insgesamt</b>	<b>28.26%</b>

Positionen unterliegen Änderungen.

#### AUFGLIEDERUNG NACH SEKTOREN (%)



Negative Gewichtungen können das Ergebnis bestimmter Umstände (einschließlich Zeitabweichungen zwischen Handels- und Abrechnungszeitpunkten von Wertpapieren, die von den Fonds erworben werden) und/oder der Nutzung bestimmter Finanzinstrumente sein, darunter Derivate, die eingesetzt werden können, um Marktpositionen einzugehen oder zu verringern und/oder das Risikomanagement zu erweitern oder zu verringern. Allokationen unterliegen Änderungen.

#### NACHHALTIGKEITSEIGENSCHAFTEN

Nachhaltigkeitseigenschaften können Anlegern dabei helfen, Nachhaltigkeitsüberlegungen nichtfinanzieller Art in ihren Anlageprozess zu integrieren. Diese Kennzahlen ermöglichen es Anlegern, Fonds auf der Grundlage ihrer Umwelt-, Sozial- und Governance-Risiken und -Chancen (ESG) zu bewerten. Diese Analyse kann Einblicke in die effektive Verwaltung und die langfristigen finanziellen Perspektiven eines Fonds liefern.

Die nachstehenden Kennzahlen dienen ausschliesslich Transparenz- und Informationszwecken. Das Vorliegen von ESG-Bewertungen ist jedoch nicht als Hinweis darauf zu verstehen, wie und ob ESG-Faktoren in einen Fonds integriert werden. Die Kennzahlen beruhen auf ESG-Fondsbewertungen von MSCI. Sofern nicht anderweitig in der Fondsdokumentation und im Rahmen des Anlageziels eines Fonds vorgesehen, werden durch die Kennzahlen weder das Anlageziel des Fonds geändert noch das Anlageuniversum des Fonds begrenzt. Ebenso wenig können Rückschlüsse über eine ESG- oder wirkungsorientierte Anlagestrategie oder etwaige Ausschlussfilter eines Fonds gezogen werden. Weitere Informationen zur Anlagestrategie finden Sie im Fondsprospekt.

<b>MSCI ESG-%-Abdeckung</b>	99.75%	<b>MSCI ESG-Fondbewertung (AAA-CCC)</b>	AA
<b>MSCI ESG-Qualitätswert - Perzentil Vergleichsgruppe</b>	71.15%	<b>MSCI ESG-Qualitätswert (0-10)</b>	7.43
<b>Fonds in der Vergleichsgruppe</b>	870	<b>Globale Lipper-Klassifizierung des Fonds</b>	Equity Japan
<b>MSCI-gewichtete durchschnittliche Kohlenstoffintensität %-Abdeckung</b>	99.71%	<b>MSCI-gewichtete durchschnittliche Kohlenstoffintensität (Tonnen CO2E/\$M UMSATZ)</b>	66.87
<b>MSCI-Daten zum impliziten Temperaturanstieg (+0-3,0°C)</b>	>2,5-3,0° C	<b>MSCI-Daten zum impliziten Temperaturanstieg in Prozent</b>	99.71%

Sämtliche Daten stammen aus den ESG-Fondbewertungen von MSCI per **21.Dez..2024** auf Grundlage der Bestände per **31.Aug..2024**. Daher können die Nachhaltigkeitsmerkmale eines Fonds gegebenenfalls von den ESG-Fondbewertungen von MSCI abweichen.

Um in die ESG-Fondbewertung von MSCI aufgenommen zu werden, müssen 65 % (bzw. 50 % für Anleihe- und Geldmarktfonds) sämtlicher Wertpapierbestände des Fonds aus Wertpapieren mit ESG-Abdeckung durch MSCI ESG Research abgedeckt sein (bestimmte Barmittelpositionen und andere Vermögenswerte ohne Bedeutung für die ESG-Analyse von MSCI werden im Vorfeld von der Ermittlung der Gesamtbestände des Fonds ausgeschlossen; der absolute Wert von Short-Positionen wird zwar berücksichtigt, gilt jedoch nicht als abgedeckt), das Beteiligungsdatum des Fonds muss weniger als ein Jahr alt sein und der Fonds muss über mindestens zehn Wertpapiere verfügen.

#### WICHTIGE INFORMATIONEN:

Bestimmte hierin enthaltene Informationen (die «Informationen») wurden von MSCI ESG Research LLC, einer unter dem US-amerikanischen Anlageberatergesetz von 1940 zugelassenen Anlageberatungsgesellschaft, bereitgestellt und enthalten möglicherweise Daten ihrer verbundenen Unternehmen (einschliesslich MSCI Inc. und ihrer Tochtergesellschaften («MSCI»)) oder von Drittanbietern (jeweils ein «Informationsanbieter») und dürfen ohne vorherige schriftliche Genehmigung weder ganz noch teilweise vervielfältigt oder offengelegt werden. Die Informationen wurden der US-amerikanischen Wertpapier- und Börsenaufsichtsbehörde weder vorgelegt noch von ihr oder einem anderen Aufsichtsgremium genehmigt. Die Erstellung von aus diesen Informationen abgeleiteten Werken ist untersagt. Bei den Informationen handelt es sich weder um ein Kauf- oder Verkaufsangebot noch um Werbung oder Empfehlungen für Wertpapiere, Finanzinstrumente bzw. -produkte oder Handelsstrategien. Eine Verwendung der Informationen in Verbindung mit solchen Angeboten oder einer solchen Werbung oder Empfehlung ist untersagt. Auch geben die Informationen keinerlei Hinweise auf oder Garantien für künftige Wertentwicklungen, Analysen, Prognosen oder Vorhersagen. Einige Fonds beruhen möglicherweise auf MSCI-Indizes oder sind mit diesen verknüpft und MSCI steht gegebenenfalls ein Vergütungsanspruch auf der Grundlage der verwalteten Vermögenswerte des Fonds oder anderweitiger Massnahmen zu. MSCI hat eine Informationssperre zwischen dem Aktienindex-Research und bestimmten Informationen eingerichtet. Keine der Informationen kann an sich verwendet werden, um zu bestimmen, welche Wertpapiere gekauft oder verkauft werden sollen oder wann sie gekauft oder verkauft werden sollen. Die Informationen werden «wie besehen» zur Verfügung gestellt und Nutzer tragen das aus der Nutzung oder der zugelassenen Nutzung entstehende Gesamtrisiko. MSCI ESG Research und die Informationsanbieter erteilen weder Zusicherungen noch ausdrückliche oder implizite Garantien (die hiermit ausdrücklich ausgeschlossen werden) und übernehmen keinerlei Haftung für Fehler oder Auslassungen in den Informationen oder für diesbezügliche Schadensfälle. Durch die vorstehende Bestimmung wird keine Haftung ausgeschlossen oder beschränkt, die gesetzlich nicht ausgeschlossen oder beschränkt werden kann.

#### GLOSSAR

**MSCI ESG-Fondsbewertung (AAA-CCC):** Die ESG-Bewertung von MSCI wird als direkte Abbildung der ESG-Qualitätswerte auf Buchstaben-Rating-Kategorien berechnet (z. B. AAA = 8,6-10). Die ESG-Bewertungen reichen von stark (AAA, AA) über durchschnittlich (A, BBB, BB) bis hin zu schwach (B, CCC).

**MSCI ESG-Qualitätswert (0-10):** Der MSCI ESG-Qualitätswert (0-10) für Fonds wird anhand des gewichteten Durchschnitts der ESG-Werte der Fondsbestände errechnet. Der Wert berücksichtigt ebenfalls den ESG-Bewertungstrend von Beständen sowie die Engagements des Fonds in als schwach eingestuftem Beständen. MSCI bewertet die zugrunde liegenden Bestände gemäss ihrer Exposition gegenüber 35 branchenspezifischen ESG-Risiken sowie ihrer Fähigkeit zum Umgang mit diesen Risiken gegenüber ihrer Vergleichsgruppe.

**Globale Lipper-Klassifizierung des Fonds:** Die Vergleichsgruppe des Fonds gemäss der Definition der globalen Lipper-Klassifizierung.

**MSCI-gewichtete durchschnittliche Kohlenstoffintensität (Tonnen CO<sub>2</sub>E/\$M UMSATZ):** Misst das Engagement eines Fonds in kohlenstoffintensiven Unternehmen. Diese Angabe entspricht den geschätzten Treibhausgasemissionen pro 1 Million \$ Umsatz in allen Fondsbeständen. Sie ermöglicht Vergleiche zwischen Fonds unterschiedlicher Grösse.

**MSCI-Daten zum impliziten Temperaturanstieg (+0-3,0°C):** Der implizite Temperaturanstieg (ITR) gibt einen Hinweis auf die Ausrichtung eines Unternehmens oder Portfolios am Temperaturziel des Pariser Abkommens. ITR verwendet quelloffene 1,55°C-Dekarbonisierungspfade, die vom Network of Central Banks and Supervisors for Greening the Financial System (NGFS) stammen. Diese Pfade können regional und sektorspezifisch sein und ein Netto-Null-Ziel für 2050 festlegen. Wir nutzen diese Funktion für alle THG-Bereiche (Scopes). Da bei der Berechnung der Kennzahl MSCI Implied Temperature Rise (+0-3,0°C) auch das Potenzial eines Unternehmens zur Reduktion seiner Emissionen berücksichtigt wird, ist diese Kennzahl zukunftsorientiert und ihre Aussagekraft somit begrenzt. Daher veröffentlicht BlackRock die ITR-Kennzahl von MSCI für seine Fonds in Temperaturbandbreiten. Dies soll die den Berechnungen zugrunde liegende Unsicherheit und die Variabilität der Kennzahl verdeutlichen.

**SFDR-Klassifizierung: Artikel 8:** Produkte, die ökologische oder soziale Merkmale und Verfahren der guten Unternehmensführung fördern.

**Artikel 9:** Produkte, die nachhaltige Anlagen zum Ziel haben und Verfahren der guten Unternehmensführung entsprechen. **Andere:** Produkte, die die Kriterien für die Einstufung als Artikel 8 oder 9 nicht erfüllen.

**Kurs-Gewinn:** Eine Bewertungsrelation des aktuellen Aktienkurses eines Unternehmens gegenüber seinem Gewinn je Aktie im aktuellen Prognosejahr, die als aktueller Aktienkurs geteilt durch den aktuellen Gewinn je Aktie berechnet wird.

**Datenabdeckung %** ist die Verfügbarkeit von Eingabedaten für die Berechnung des Ratings auf Pfeilerebene

**MSCI ESG-%-Abdeckung:** Prozentsatz der Bestände des Fonds, für die die ESG-Bewertungsdaten von MSCI verfügbar sind. Die Kennzahlen MSCI ESG-Fondsrating, MSCI ESG-Qualitätswert und MSCI ESG Qualitätswert – Perzentil Vergleichsgruppe werden für Fonds mit einer Deckung von mindestens 65 % angezeigt.

**MSCI ESG-Qualitätswert – Perzentil Vergleichsgruppe:** Das ESG-Perzentil des Fonds im Verhältnis zu dessen Lipper-Vergleichsgruppe.

**Fonds in der Vergleichsgruppe:** Die Anzahl der Fonds der jeweiligen Vergleichsgruppe in der globalen Lipper-Klassifizierung, die ebenfalls unter die ESG-Abdeckung fallen.

**MSCI-gewichtete durchschnittliche Kohlenstoffintensität %-Abdeckung:** Prozentsatz der Bestände des Fonds, für die MSCI-Daten zur Kohlenstoffintensität verfügbar sind. Die MSCI-gewichtete durchschnittliche Kohlenstoffintensität wird für Fonds mit jeder Deckung angezeigt. Fonds mit geringer Abdeckung repräsentieren angesichts der fehlenden Deckung möglicherweise nicht vollständig die CO<sub>2</sub>-Merkmale des Fonds.

**MSCI-Daten zum impliziten Temperaturanstieg in Prozent:** Prozentualer Anteil der Bestände des Fonds, für die Daten von MSCI zum impliziten Temperaturanstieg verfügbar sind. Die Kennzahl MSCI Implied Temperature Rise wird für Fonds angegeben, bei denen für mindestens 65% der Bestände Daten zu dieser Kennzahl verfügbar sind.

**KBV (Kurs-Buchwert-Verhältnis):** Das entspricht dem Verhältnis des aktuellen Schlusskurses der Aktie zum letzten vierteljährlichen Buchwert je Aktie.

**Analystenbasiert %** ist der Beitrag der Analysten zum Gesamtrating, einschließlich der direkten Abdeckung durch Analysten und der Berücksichtigung eines von Analysten bewerteten Pfeilers

## WICHTIGE INFORMATIONEN:

Das Morningstar Medalist Rating<sup>TM</sup> fasst die zukunftsgerichteten Morningstar-Analysen von Anlagestrategien zusammen. Dabei kommt eine Ratingskala zur Anwendung, die die Bewertungen Gold, Silver, Bronze, Neutral und Negative umfasst. Anhand der Ratings wird angegeben, für welche Anlagen Morningstar auf risikobereinigter Basis eine langfristige Outperformance gegenüber einem relevanten Index oder dem Durchschnitt einer Vergleichsgruppe erwartet. Analysten weisen auf der Grundlage ihrer qualitativen Einschätzung Ratings für die drei Pfeiler Fondsmanagement (People), Anlageprozess (Process) und Fondsgesellschaft (Parent) zu – wobei sie der Aufsicht des Analyst Rating Committee unterliegen –, überwachen diese und bewerten sie mindestens alle 14 Monate neu. Ausführlichere Informationen über diese Ratings und die verwendete Methodik finden Sie unter [global.morningstar.com/managerdisclosures](https://global.morningstar.com/managerdisclosures). Bei den Ratings handelt es sich weder um Tatsachenbehauptungen noch um Kredit- oder Risikobewertungen. Das Rating (i) sollte nicht als alleinige Grundlage für die Bewertung eines Anlageprodukts verwendet werden, (ii) birgt unbekannte Risiken, die dazu führen können, dass Erwartungen nicht eintreten oder die tatsächlichen Ergebnisse von den Erwartungen abweichen, (iii) beinhaltet keine Garantie, dass die Ermittlung auf vollständigen oder exakten Annahmen beruht, (iv) beinhaltet das Risiko, dass das Renditeziel aufgrund von unvorhergesehenen Veränderungen in der Geschäftsführung, der Technologie, der wirtschaftlichen Entwicklung, der Entwicklung der Zinssätze, der Betriebs- und/oder Materialkosten, des Wettbewerbsdrucks, des Aufsichtsrechts, der Wechselkurse, der Steuersätze und/oder aufgrund von Veränderungen der politischen und sozialen Bedingungen nicht erreicht wird, und (v) sollte nicht als Angebot oder Aufforderung zum Kauf oder Verkauf des Anlageprodukts angesehen werden.

BlackRock Investment Management (UK) Limited ist durch die britische Financial Conduct Authority ('FCA') zugelassen und beaufsichtigt. Geschäftssitz: 12 Throgmorton Avenue, London, EC2N 2DL, England, Tel. +44 (0)20 7743 3000. Eingetragen in England und Wales unter der Nummer 02020394. Weitere Informationen, darunter auch eine detaillierte Erklärung unserer Datenschutzrichtlinie, finden Sie auf der Website des Unternehmens unter <https://www.blackrock.com/uk/individual/compliance/privacy-policy>. BlackRock ist ein Handelsname von BlackRock Investment Management (UK) Limited.

Fund name ist ein Teilfonds von der BlackRock Index Selection Fund (der «Fonds») wurde nach irischem Recht strukturiert und von der Central Bank of Ireland als OGAW im Sinne der OGAW-Vorschriften zugelassen. Anlagen in dem/den Teilfonds stehen nur „qualifizierten Anlegern“ gemäss der Definition des massgeblichen Fondsprospekts offen. Im Vereinigten Königreich sind Zeichnungen von BISF nur gültig, wenn sie auf der Grundlage des aktuellen Prospekts, der letzten Finanzberichte und der Wesentlichen Anlegerinformationen (Key Investor Information Document; KIID) erfolgen. Im EWR und in der Schweiz sind Zeichnungen von BISF nur gültig, wenn sie auf der Grundlage des aktuellen Prospekts, der letzten Finanzberichte und der Basisinformationsblätter gemäss der Verordnung über verpackte Anlageprodukte für Kleinanleger und Versicherungsanlageprodukte (PRIIPs-KIDs) erfolgen, die in den Rechtsordnungen, in denen der Fonds registriert ist, in der jeweiligen Landessprache verfügbar sind und die Sie unter [www.blackrock.com](http://www.blackrock.com) auf den entsprechenden Produktseiten finden. Prospekte, Wesentliche Anlegerinformationen, PRIIPs-KIDs und Antragsformulare stehen Anlegern in bestimmten Ländern, in denen der betreffende Fonds nicht zugelassen ist, möglicherweise nicht zur Verfügung. BlackRock kann die Vermarktung jederzeit einstellen. Informationen zu Anlegerrechten und zur Einreichung von Beschwerden finden Sie unter <https://www.blackrock.com/corporate/compliance/investor-right> in registrierten Rechtsordnungen in der jeweiligen Landessprache.

### Für Anleger in der Schweiz

BlackRock Index Selection Fund und BlackRock Fixed Income Dublin Funds plc sind in Irland domiziliert. BlackRock Asset Management Schweiz AG, Bahnhofstrasse 39, CH-8001 Zürich, fungiert als Schweizer Vertreter, und State Street Bank International GmbH, München, Niederlassung Zürich, Beethovenstrasse 19, CH-8002 Zürich, ist die Schweizer Zahlstelle. Der Prospekt, die Basisinformationen gemäss der Verordnung über verpackte Anlageprodukte für Kleinanleger und Versicherungsanlageprodukte (PRIIPs-KIDs) oder ein gleichwertiges Dokument, die Statuten, der letzte und alle vorherigen Jahres- und Halbjahresberichte sind kostenlos beim Schweizer Vertreter erhältlich. Anleger sollten die fondsspezifischen Risiken in den PRIIPs-KIDs und im Prospekt lesen.

Alle hier angeführten Analysen wurden von BlackRock erstellt und können nach eigenem Ermessen verwendet werden. Die Resultate dieser Analysen werden nur bei bestimmten Gelegenheiten veröffentlicht. Die geäusserten Ansichten stellen keine Anlageberatung oder Beratung anderer Art dar und können sich ändern. Sie geben nicht unbedingt die Ansichten eines Unternehmens oder eines Teils eines Unternehmens innerhalb der BlackRock Gruppe wieder, und es wird keinerlei Zusicherung gegeben, dass sie zutreffen.

Dieses Dokument dient nur Informationszwecken. Es stellt weder ein Angebot noch eine Aufforderung zur Anlage in einen BlackRock Fonds dar und wurde nicht im Zusammenhang mit einem solchen Angebot erstellt.

© 2025 BlackRock, Inc. Sämtliche Rechte vorbehalten. BLACKROCK, iSHARES und BLACKROCK SOLUTIONS sind Handelsmarken von BlackRock, Inc. oder ihren Niederlassungen in den USA und anderen Ländern. Alle anderen Marken sind Eigentum der jeweiligen Rechteinhaber.

### Kontaktieren Sie uns

For EMEA: +353 1 612 3394 • [www.blackrock.com](http://www.blackrock.com) • [investor.services@blackrock.com](mailto:investor.services@blackrock.com)